



ФЕДЕРАЛЬНАЯ СЛУЖБА
ГОСУДАРСТВЕННОЙ СТАТИСТИКИ

Индексы цен производителей промышленных товаров по Камчатскому краю



за ноябрь 2022 года



ФЕДЕРАЛЬНАЯ СЛУЖБА
ГОСУДАРСТВЕННОЙ СТАТИСТИКИ

Индексы цен производителей промышленных товаров по Камчатскому краю*

за ноябрь 2022 года

- 01 ИНДЕКСЫ ЦЕН ПРОИЗВОДИТЕЛЕЙ
ПРОМЫШЛЕННЫХ ТОВАРОВ (ВНУТРЕННИЙ
РЫНОК) И ИНДЕКСЫ ПОТРЕБИТЕЛЬСКИХ ЦЕН

- 02 ИНДЕКСЫ ЦЕН ПРОИЗВОДИТЕЛЕЙ
ПРОМЫШЛЕННЫХ ТОВАРОВ ПО ОТДЕЛЬНЫМ
ВИДАМ ЭКОНОМИЧЕСКОЙ ДЕЯТЕЛЬНОСТИ
(ВНУТРЕННИЙ РЫНОК)

* Ежемесячные данные оперативной статистики





ИНДЕКСЫ ЦЕН ПРОИЗВОДИТЕЛЕЙ* И ПОТРЕБИТЕЛЬСКИХ ЦЕН ПО КАМЧАТСКОМУ КРАЮ

ноябрь 2022г. в % к декабрю предыдущего года



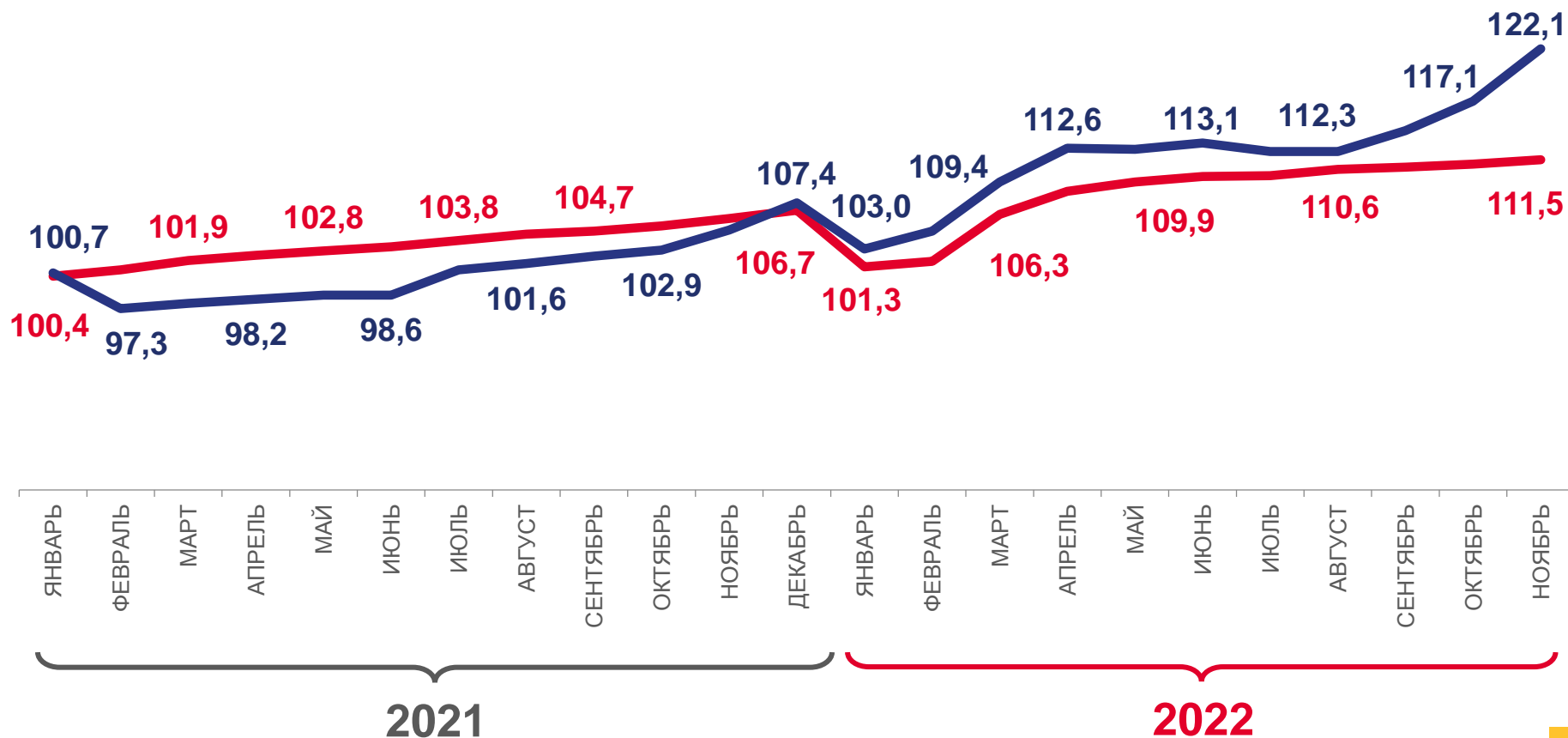
122,1

Индекс цен производителей
промышленных товаров



111,5

Индекс потребительских цен



Цены производителей промышленных товаров



Потребительские цены на товары и услуги

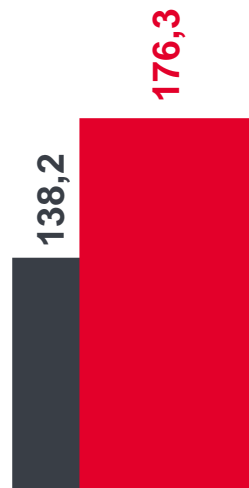
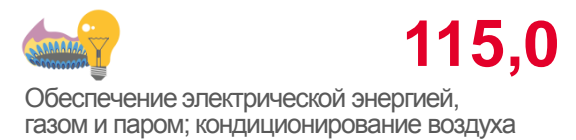

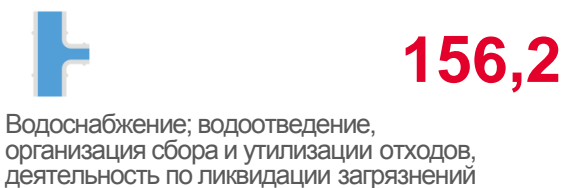
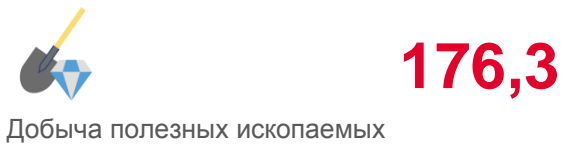



* Здесь и далее на товары, предназначенные для реализации на внутреннем рынке.



ИНДЕКСЫ ЦЕН ПРОИЗВОДИТЕЛЕЙ ПРОМЫШЛЕННЫХ ТОВАРОВ ПО КАМЧАТСКОМУ КРАЮ

ноябрь 2022г. в % к декабрю предыдущего года



Добыча полезных ископаемых



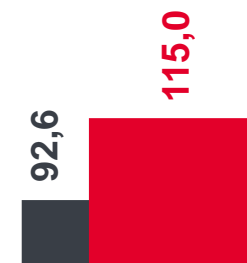
Водоснабжение; водоотведение, организация сбора и утилизации отходов, деятельность по ликвидации загрязнений



Обрабатывающие производства



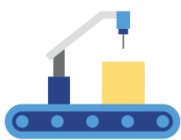
Индекс цен производителей промышленных товаров



Обеспечение электрической энергией, газом и паром; кондиционирование воздуха

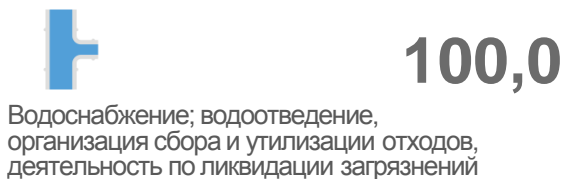

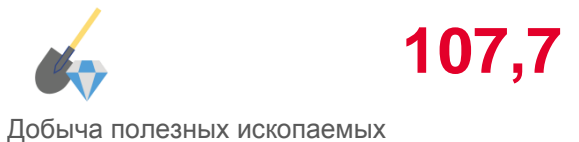
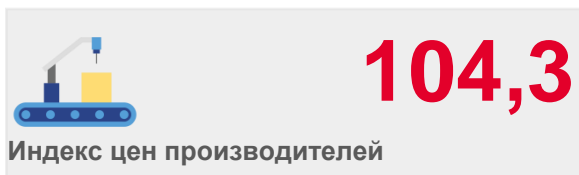
■ Ноябрь 2021г. к декабрю 2020г. ■ Ноябрь 2022г. к декабрю 2021г.





ИНДЕКСЫ ЦЕН ПРОИЗВОДИТЕЛЕЙ ПРОМЫШЛЕННЫХ ТОВАРОВ ПО КАМЧАТСКОМУ КРАЮ

ноябрь 2022г. в % к предыдущему месяцу



Добыча полезных ископаемых



Обрабатывающие производства



Индекс цен производителей промышленных товаров



Обеспечение электрической энергией, газом и паром; кондиционирование воздуха



Водоснабжение; водоотведение, организация сбора и утилизации отходов, деятельность по ликвидации загрязнений

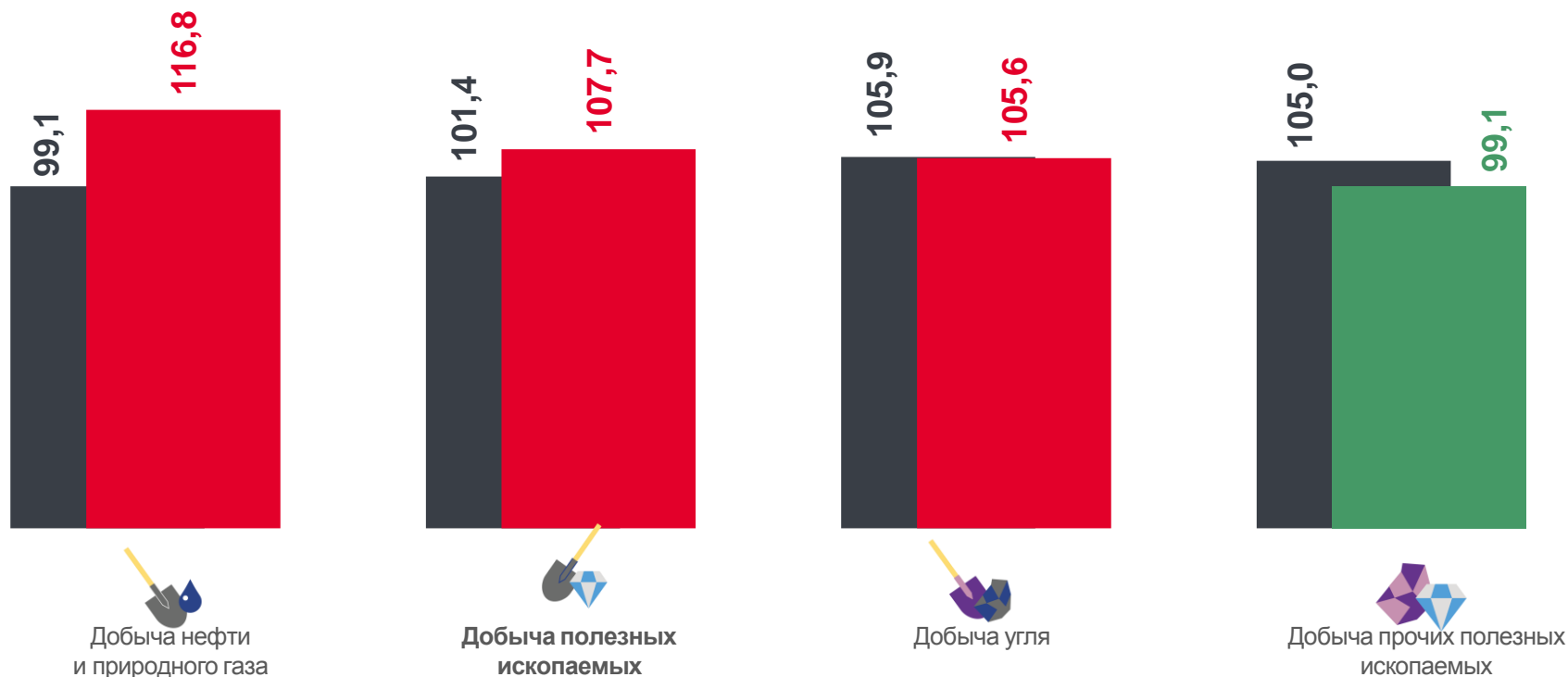
■ Ноябрь 2021г. к октябрю 2021г. ■ Ноябрь 2022г. к октябрю 2022г.





ИНДЕКСЫ ЦЕН ПРОИЗВОДИТЕЛЕЙ ПО ДОБЫЧЕ ПОЛЕЗНЫХ ИСКОПАЕМЫХ ПО КАМЧАТСКОМУ КРАЮ

ноябрь 2022г. в % к предыдущему месяцу



■ Ноябрь 2021г. к октябрю 2021г.

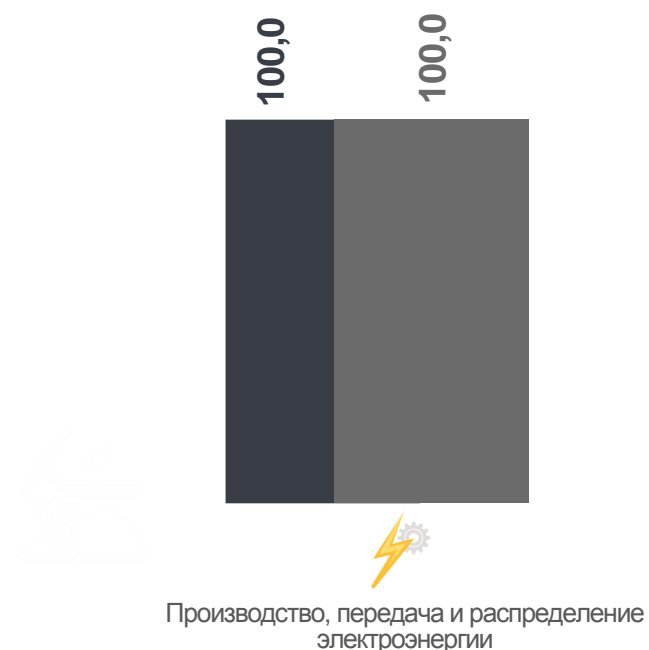

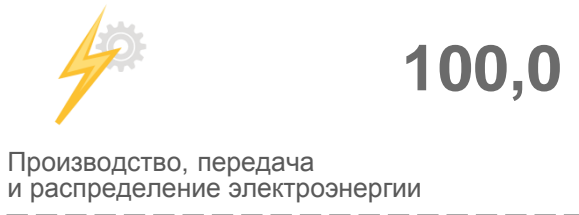
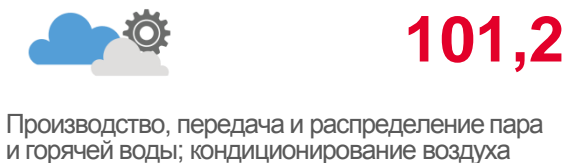
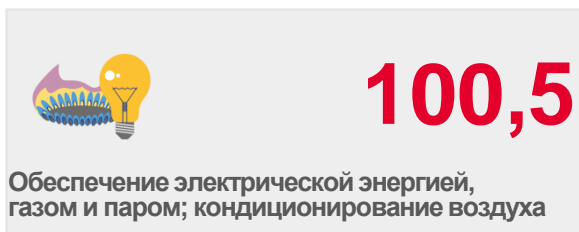
■ Ноябрь 2022г. к октябрю 2022г.





ИНДЕКСЫ ЦЕН ПРОИЗВОДИТЕЛЕЙ ПО ОБЕСПЕЧЕНИЮ ЭЛЕКТРИЧЕСКОЙ ЭНЕРГИЕЙ, ГАЗОМ, ПАРОМ; КОНДИЦИОНИРОВАНИЕ ВОЗДУХА ПО КАМЧАТСКОМУ КРАЮ

ноябрь 2022г. в % к предыдущему месяцу



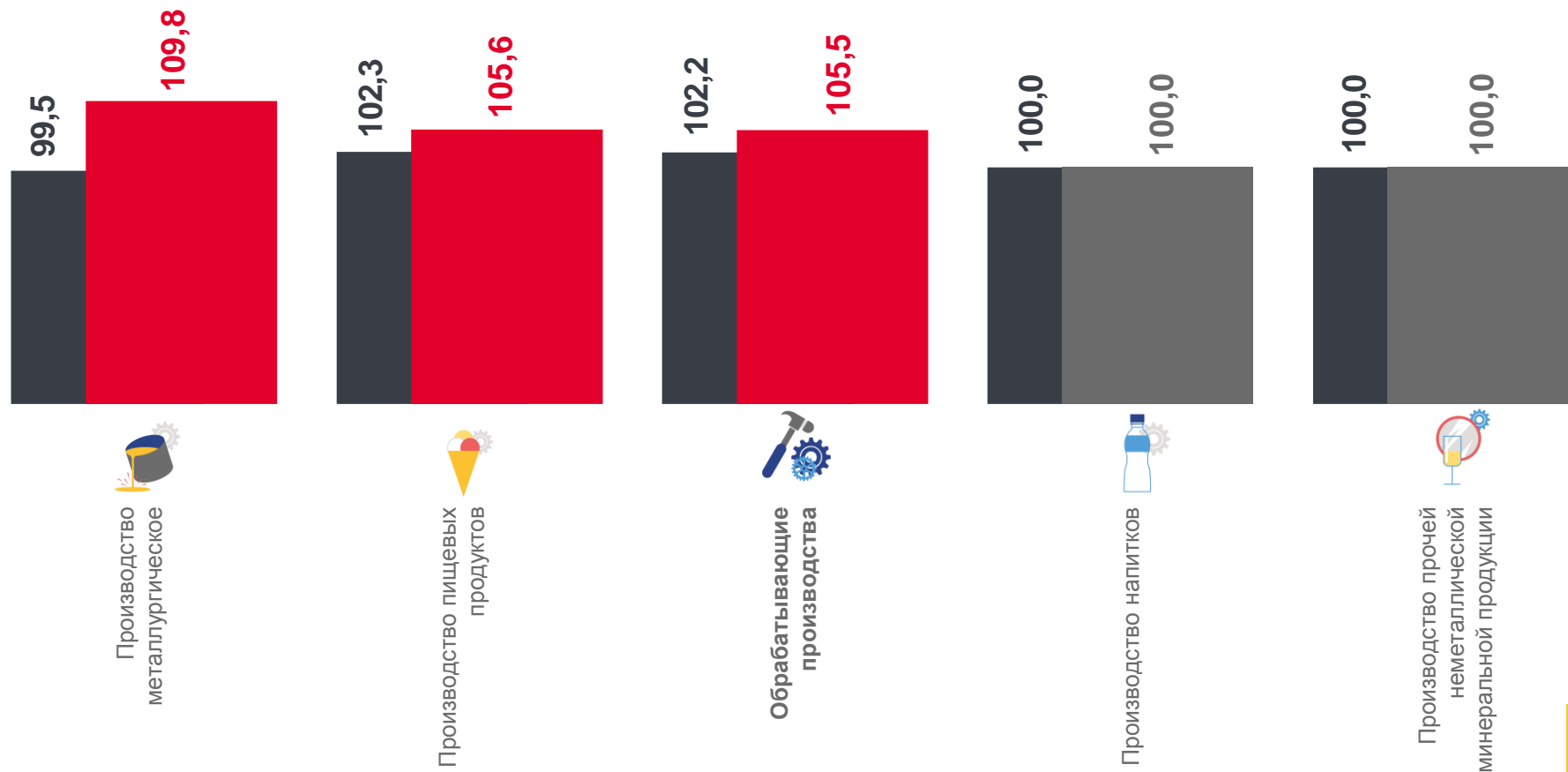
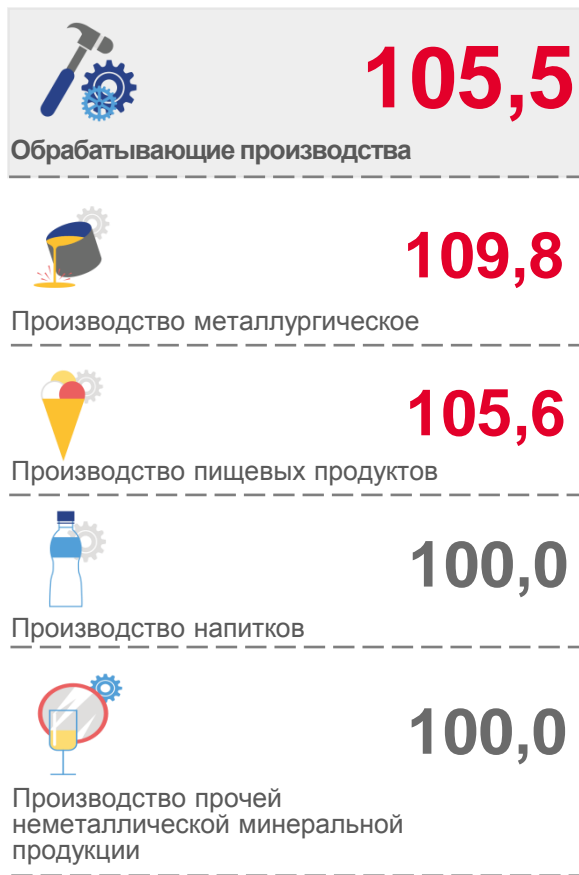
■ Ноябрь 2021г. к октябрю 2021г. ■ Ноябрь 2022г. к октябрю 2022г.





ИНДЕКСЫ ЦЕН ПРОИЗВОДИТЕЛЕЙ ПО ОБРАБАТЫВАЮЩИМ ПРОИЗВОДСТВАМ ПО КАМЧАТСКОМУ КРАЮ

ноябрь 2022г. в % к предыдущему месяцу



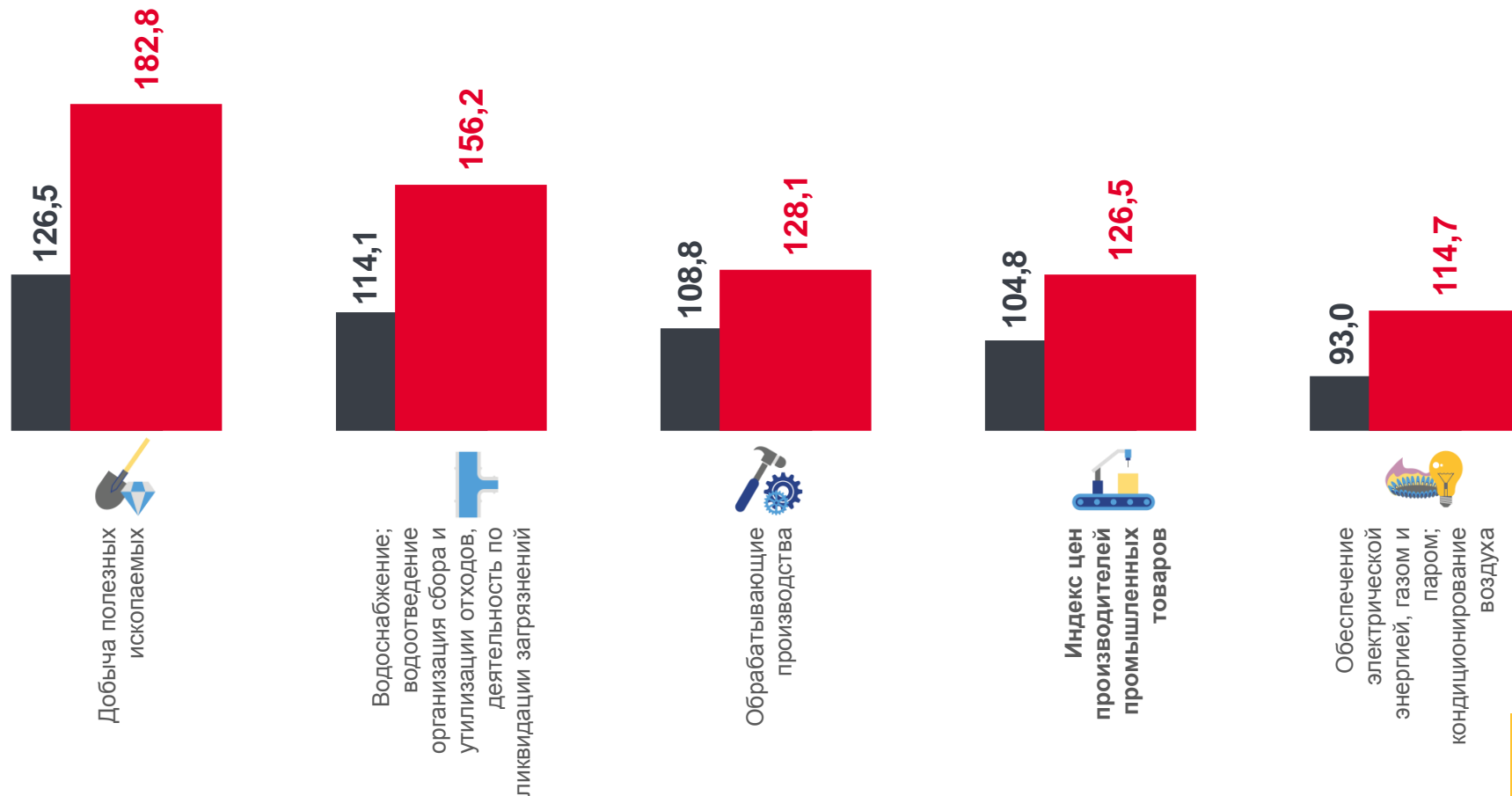

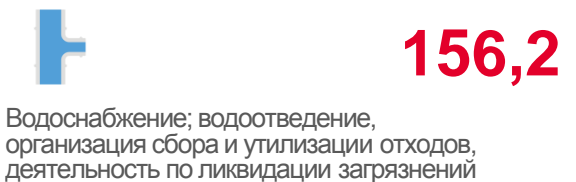
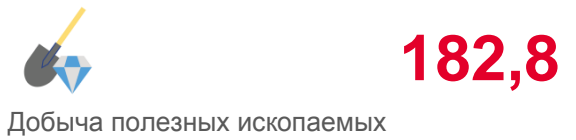
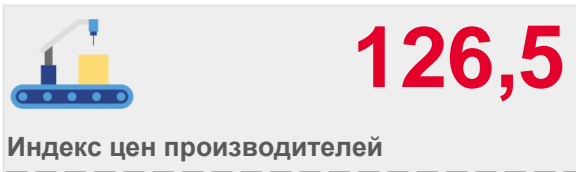
■ Ноябрь 2021г. к октябрю 2021г. ■ Ноябрь 2022г. к октябрю 2022г.





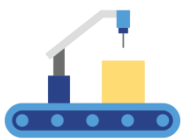
ИНДЕКСЫ ЦЕН ПРОИЗВОДИТЕЛЕЙ ПРОМЫШЛЕННЫХ ТОВАРОВ ПО КАМЧАТСКОМУ КРАЮ

ноябрь 2022г. в % к соответствующему месяцу предыдущего года



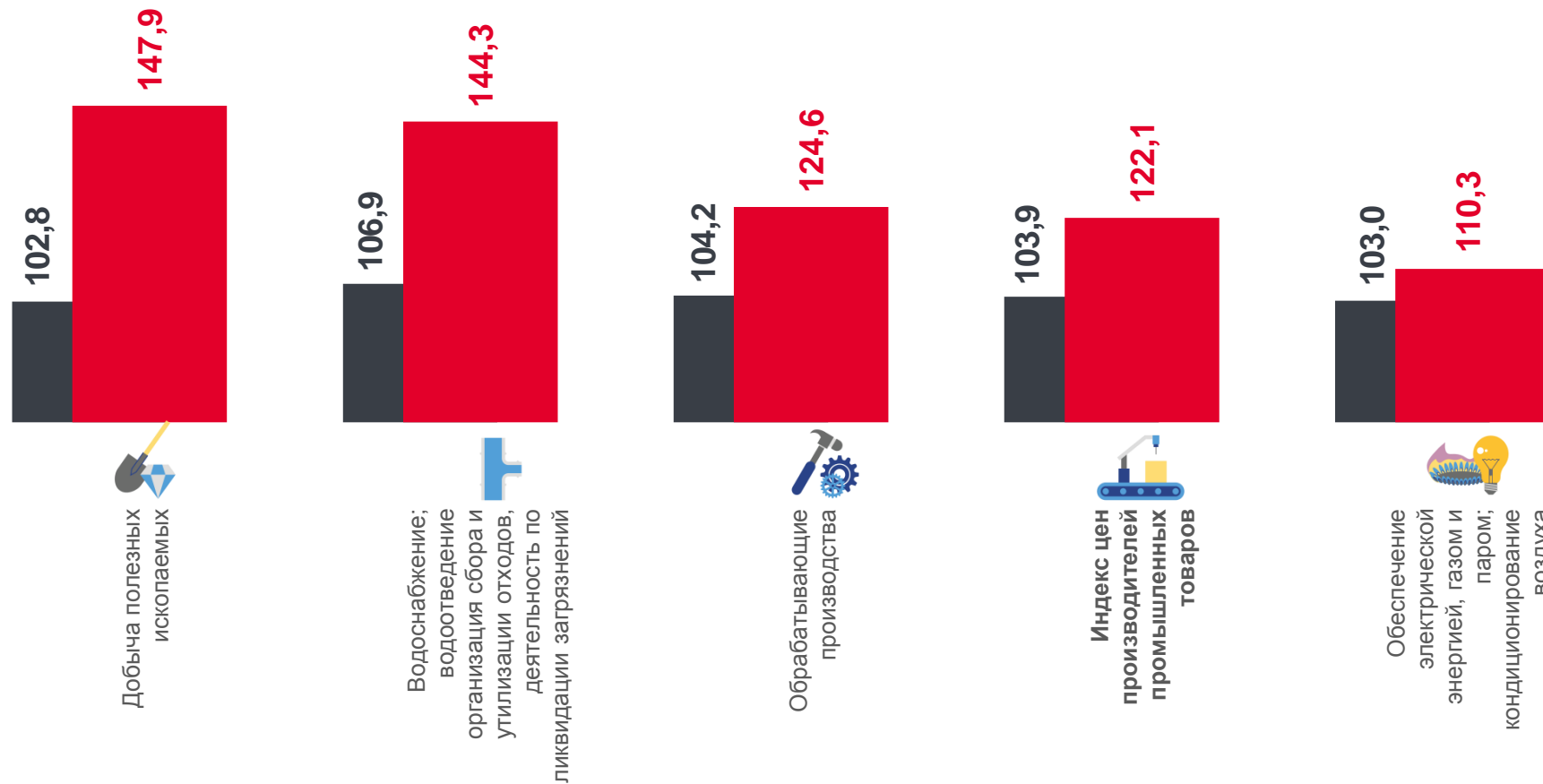

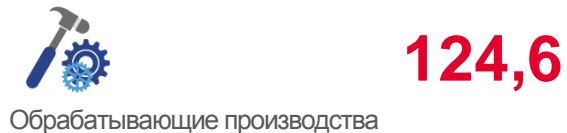
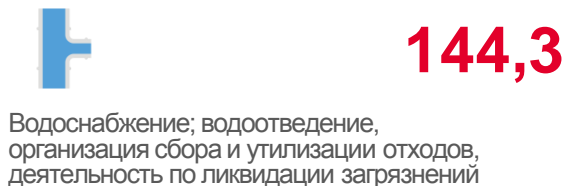
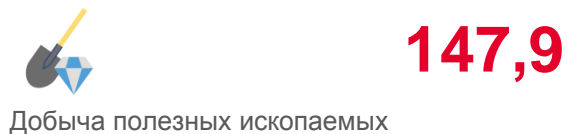

■ Ноябрь 2021г. к ноябрю 2020г. ■ Ноябрь 2022г. к ноябрю 2021г.





ИНДЕКСЫ ЦЕН ПРОИЗВОДИТЕЛЕЙ ПРОМЫШЛЕННЫХ ТОВАРОВ ПО КАМЧАТСКОМУ КРАЮ

январь-ноябрь 2022г. в % к соответствующему периоду предыдущего года



■ Январь-ноябрь 2021г. к январю-ноябрю 2020г. ■ Январь-ноябрь 2022г. к январю-ноябрю 2021г.

